

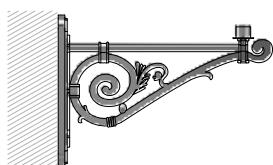
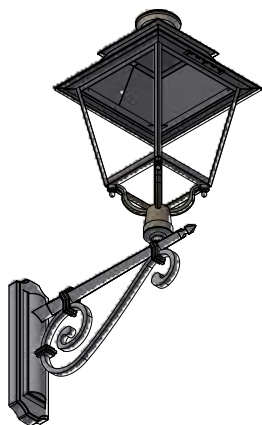
Consolas

Wall Brackets

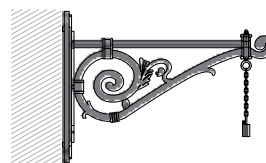
SONERES

Modelo 3:

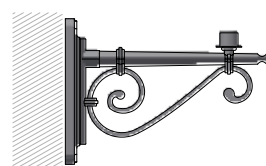
Model 3:



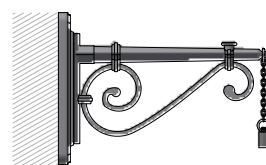
3.1



3.2



3.3



3.4

Descrição:

Description:

Consola em alumínio fundido, com design rústico, preparada para passagem do cabo de alimentação, fixação por flange e aplicação direta da luminária.

As consolas são compatíveis com várias luminárias da gama Soneres.

Acabamento:

- Pintura em cor RAL a definir de acordo com as categorias de corrosividade.
- Comprimentos variam entre os 550 mm e os 750 mm, sendo outras dimensões possíveis sob consulta.

Console in cast aluminum, with rustic design, prepared for the passage of the power cable, flange fixation and direct application of the luminaire.

The consoles are compatible with several luminaires from the Soneres range.

Finishing:

- Painting in RAL color to be defined according to corrosivity categories.
- Lengths vary between 550 mm and 750 mm, other dimensions being possible on request.

Aplicações recomendadas:

Recommended Applications:



Estações de comboio/ metro
Train / Metro stations



Zonas residenciais / urbanas
Residential / urban areas



Zonas históricas
Historic zones

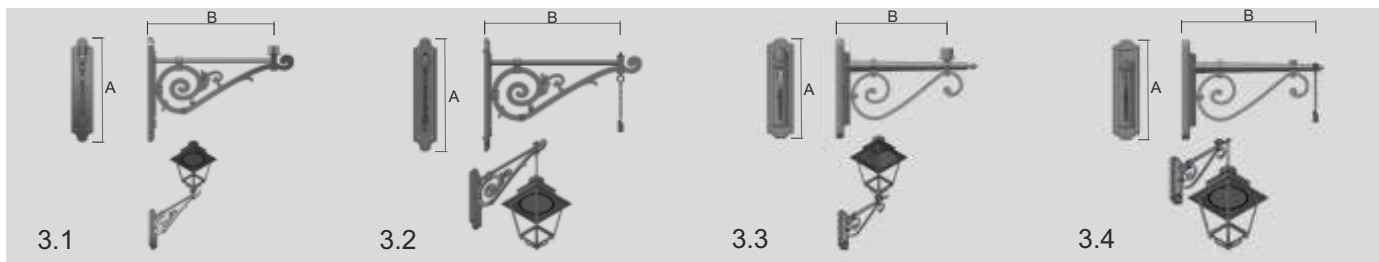


Zonas rurais
Rural areas



Parques/ Jardins/
Zonas de lazer
Parks / Gardens /
Leisure areas

Dimensões:
Dimensions:



Tipo	A (altura)	B (comprimento)
3.1	625	750
3.2	625	750
3.3	480	550
3.4	480	550

Nota: (Note:)


- Todos os encaixes superiores, para as luminárias, apresentam um diâmetro (Ø) de 60 mm.
- All upper fittings for luminaires have a diameter (Ø) of 60 mm.
- Nos modelos por suspensão (3.2 e 3.4), a fixação pode ser por corrente flexível ou em perfil fixo.
- In the suspension models (2.2), the fixation can be by a flexible chain or in a fixed profile.

* Dimensões em mm
* Dimensions in mm.

** Outras dimensões sob consulta
** Other dimensions on request.



Rua João Dinis Abreu - Tábua.



Rua João Dinis Abreu - Tábua.



Centro histórico de Pedorno - Viseu.

